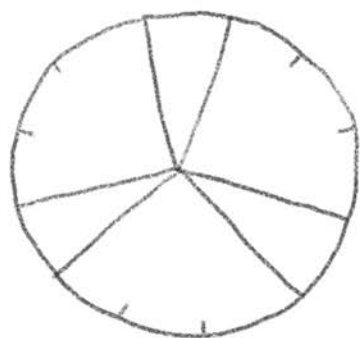


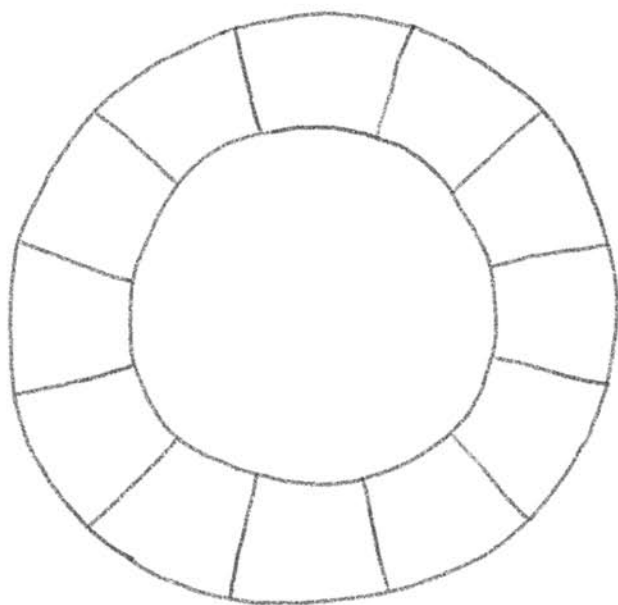
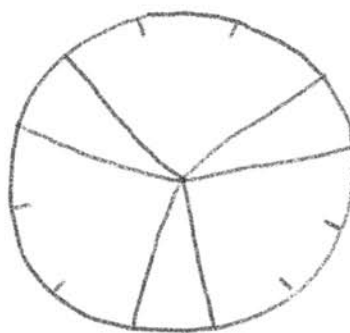
VYTVOŘTE SI VLASTNÍ BAREVNÝ KRUH

Na papír si udělejte tužkou podle předlohy dvě kružnice podle jednoho středu a rozdělte je na 12 dílků jako hodinový ciferník. Vznikne 12 políček, která vybarvíte jako barevný kruh. Naučíte se tak míchat barvy. Například červená a modrá vám dohromady vytvoří fialovou, žlutá a modrá zase zelenou.

ZÁKLADNÍ



PODVOJNÉ



Barvy můžeme také dělit podle toho, jak na nás působí. Dokážete určit, které jsou teplé a které studené?

